



**REGIONE PUGLIA**  
Azienda Ospedaliero - Universitaria  
Consorziale Policlinico di Bari  
U.O. FORMAZIONE - POLO DIDATTICO



## ***Educazione Continua in Medicina (E.C.M.)***

N. CREDITI

**35,6**

ANNO 2026

### **PROGETTO FORMATIVO AZIENDALE**

## **ALS – IRC**

## **Advanced Life Support – Italian Resuscitation Council**




### **Responsabili Scientifici**

Dott. De Luca Maurizio

Dott. Mario Ribezzi

Dott. Emanuella de Feo



## INTRODUZIONE

L'evento lo scopo del corso è quello di fornire un metodo per la gestione avanzata dell'emergenza cardiaca secondo le Linee Guida Certificate dall'Italian Resuscitation Council (IRC) e dall'European Resuscitation Council (ERC).

Il corso fornisce un approccio standardizzato alla rianimazione cardiopolmonare negli adulti. Questo corso è finalizzato a fornire ai componenti di un team multidisciplinare d'emergenza le seguenti competenze:

1. Gestione delle situazioni di arresto cardiaco in qualità sia di leader sia di componente del team, attraverso l'applicazione dell'algoritmo ed una efficace comunicazione con il resto del team;
2. Gestione delle situazioni di peri-arresto;
3. Gestione del paziente rianimato fino al trasferimento in ambiente intensivo;
4. Comunicazione con i parenti del paziente.

### **Obiettivi Generali:**

Fornire le conoscenze teoriche e le abilità manuali, tecniche o pratiche necessarie per un corretto e omogeneo approccio in equipe alle situazioni di arresto e peri-arresto cardiaco secondo le Linee Guida European Resuscitation Council.

### **Obiettivi Specifici:**

*Acquisire conoscenze teoriche e aggiornamenti in tema di:*  
Cause e prevenzione dell'arresto cardiaco, riconoscimento e corretto approccio diagnostico e terapeutico alle situazioni di arresto e peri-arresto cardiaco secondo le linee guida European Resuscitation Council, trattamento delle sindromi coronariche acute, vantaggi e limiti delle tecniche per il controllo delle vie aeree in emergenza, riconoscimento rapido dei ritmi ECG, interpretazione dell'emogasanalisi, trattamento elettrico dei ritmi di arresto e peri-arresto (defibrillazione, cardioversione, pacing), farmaci impiegati nelle emergenze cardiovascolari.

### ***Acquisire abilità manuali, tecniche o pratiche in tema di:***

Rianimazione cardiopolmonare avanzata, gestione delle vie aeree e ventilazione con strumenti semplici e tecniche avanzate (pocket mask, ambu, maschera laringea, intubazione tracheale), riconoscimento ritmi ECG in condizioni di emergenza, defibrillazione manuale, cardioversione elettrica, pacing transcutaneo, vie di somministrazione dei farmaci cardiovascolari in urgenza.

### ***Far migliorare le capacità relazionali e comunicative in tema di:***

Anticipazione dei ruoli negli interventi di emergenza, ruolo del 'team leader' nella gestione di una équipe di soccorso avanzato, cooperazione dei membri dell'équipe, feedback sugli interventi effettuati, discussione (debriefing) post-intervento, metodologia della comunicazione in emergenza, relazione con i familiari delle vittime



## **Articolazione**

Il corso ALS è un modulo formativo standardizzato che si svolge con lo stesso programma in tutta Europa ed è articolato in due giornate per un totale di 20 ore circa. Come di seguito evidenziato, le tecniche didattiche utilizzate sono molteplici, contribuendo a rendere il corso estremamente dinamico.

L'ampio spazio dedicato all'esecuzione diretta di tecniche e al 'role playing' risponde ai criteri più moderni dell' 'Adult Learning'.

L'esecuzione diretta delle tecniche da parte dei partecipanti prevede un rapporto di due istruttori ogni sei allievi ed un manichino, per l'apprendimento delle tecniche di vie aeree di base e avanzate.

Sempre con rapporto 2 istruttori / 6 allievi / un manichino avanzato, l'allievo apprende la gestione delle situazioni critiche e l'applicazione delle linee guida in condizioni simulate di arresto e peri-arresto cardiaco (role-playing).

L'impiego di manichini 'avanzati' consente di modificare realisticamente via software le 'condizioni cliniche' del 'paziente' (tipo di ritmo ECG, presenza / assenza di coscienza, attività respiratoria, polso carotideo, ecc.) in risposta alle scelte terapeutiche dell'allievo.

## **MATERIALE DIDATTICO**

Testo di Advanced Life Support acquistato da Italian Resuscitation Council (IRC) secondo Linee Guida EUROPEAN RESUSCITATION COUNCIL, che verrà consegnato 20 giorni prima dello svolgimento del corso.

## **TIPOLOGIA FORMATIVA**


- formazione residenziale interattiva
- training individualizzato
- FAD cartaceo manuale da ritirare 20 gg prima della data di inizio del corso residenziale presso l'U.O. Formazione

## **TIPOLOGIA EVENTO**

- corso pratico finalizzato allo sviluppo continuo professionale

## **METODO DI INSEGNAMENTO**

- formazione FAD cartaceo
- lezioni magistrali
- dimostrazioni tecniche senza esecuzione diretta da parte dei partecipanti
- esecuzione diretta da parte di tutti i partecipanti di attività pratiche o tecniche
- role-playing



## **OBIETTIVI NAZIONALI**

- Applicazione nella pratica quotidiana dei principi e delle procedure dell'evidence Based Practice (EBM-EBN-EBP)

## **AREA DI APPARTENENZA**

- emergenza sanitaria

## **RESPONSABILI SCIENTIFICI DEL CORSO**

Dirigente Medico Emanuella de Feo

Recapito telefonico U.O.: 080/5593441

e-mail: [emanuella.defeo@policlinico.ba.it](mailto:emanuella.defeo@policlinico.ba.it)

Dirigente Medico Maurizio De Luca

Recapito telefonico U.O.: 080/5593410

e-mail: [maurizio.deluca@policlinico.ba.it](mailto:maurizio.deluca@policlinico.ba.it)

Dirigente Medico Mario Ribezzi

Recapito telefonico U.O.: 080/5593448

e-mail: [mario.ribezzi@policlinico.ba.it](mailto:mario.ribezzi@policlinico.ba.it)

## **DOCENTI INTERNI**

- 1) Emanuella De Feo U.O. di appartenenza: U.O. Formazione  
Qualifica: Dirigente Medico n. ore di codocenza assegnate 18
- 2) Michele Perrini U.O. di appartenenza: Rianimazione 2  
Qualifica: Dirigente Medico n. ore di codocenza assegnate 18
- 3) Giuseppe Conti U.O. di appartenenza: ASL BA  
Qualifica: Infermiere n. ore di codocenza assegnate 18
- 4) Mario Ribezzi U.O. di appartenenza: Rianimazione 2  
Qualifica: Dirigente Medico n. ore di codocenza assegnate 18
- 5) Edwige Moretti U.O. di appartenenza: Rianimazione  
Qualifica: Medico n. ore di codocenza assegnate 18
- 6) Maurizio De Luca U.O. di appartenenza: U.O. Formazione  
Qualifica: Dirigente Medico n. ore di codocenza assegnate 18

## **DURATA EFFETTIVA DEL CORSO**



n. ore 20 totali FAD cartaceo

n. ore 14 totali da docente interno ed esterno

n. ore 34 totali attività formativa

## **EDIZIONI PREVISTE**

La prima data riportata nel novero delle edizioni corrisponde alla ultima data utile per il ritiro del manuale che avverrà c/o l'Ufficio Formazione la seconda al corso in presenza.

## **DATE DEL CORSO**

**14 aprile – 12 - 13 maggio** (*corso dedicato*)

**30 marzo – 28 - 29 aprile**

**15 settembre - 13 - 14 ottobre** (*corso dedicato*)

**21 ottobre – 18 - 19 novembre**

## **SEDE**

**AULA ASCLEPIOS** presso U.O. Formazione  
Azienda Ospedaliero Universitaria Consorziale Policlinico di Bari

## **SEGRETERIA ORGANIZZATIVA**

U.O. FORMAZIONE – POLO DIDATTICO

Responsabile Amministrativo Provider E.C.M. Aziendale (Coll. Amm.) Dott.ssa Patrizia Ciufici

Responsabile Segreteria Provider E.C.M. Aziendale (Ass. Amm.) Sig. Giovanni Iacovelli

Tel. 080 5595632 Fax 080 5593665 e-mail: [formazione.segreteria@policlinico.ba.it](mailto:formazione.segreteria@policlinico.ba.it)

[ufficio.formazione.policlinico.bari@pec.rupar.puglia.it](mailto:ufficio.formazione.policlinico.bari@pec.rupar.puglia.it) home page: <https://formazione.policlinico.ba.it>

## **SEGRETERIA SCIENTIFICA**

Dott.ssa Emanuella de Feo

e-mail: [emanuella.defeo@policlinico.ba.it](mailto:emanuella.defeo@policlinico.ba.it)

Dott. Maurizio De Luca

e-mail: [maurizio.deluca@policlinico.ba.it](mailto:maurizio.deluca@policlinico.ba.it)

Dott. Mario Ribezzi

e-mail: [mario.ribezzi@policlinico.ba.it](mailto:mario.ribezzi@policlinico.ba.it)

## **MATERIALE DIDATTICO**



**Ad ogni edizione, la prima data corrisponde al giorno utile per il ritiro del manuale presso ufficio formazione(20gg prima del corso) e coincide con l'inizio della Fad cartacea. Le seconde due date si riferiscono al corso residenziale (aula indicata).**

## **SUPPORTI DIDATTICI**

Videoproiettore; Lavagna Fogli Mobili; Manichini Per Intubazione; Defibrillatori Manuali; Maschere Faringee;

## **DESTINATARI ATTIVITA' FORMATIVA**

Dirigenti medici U.O. tutte In possesso della certificazione di Bisd in corso di validità

Infermieri U.O. tutte In possesso della certificazione di Bisd in corso di validità

**TOTALE PARTECIPANTI DELLE DIVERSE FIGURE PER EDIZIONE MAX N. 12**

## **VALUTAZIONE**

L'apprendimento dei partecipanti sarà valutato attraverso la somministrazione di un

- questionario
- esame pratico



## PROGRAMMA CORSO ALS PROVIDER

### I GIORNATA RESIDENZIALE

		Aula 1	Aula 2	Aula 3
08:00 – 08:30	Faculty meeting/Registrazione			
08:30 – 08:45	Incontro con i Tutor			
08:45 – 09:00	Introduzione			
	Programma Corso ALS Provider			
09:00 – 10:00		BLS e defibrillazione	BLS e defibrillazione	BLS e defibrillazione
10:00 – 11:00		Valutazione del paziente critico	Valutazione del paziente critico	Valutazione del paziente critico
11:00 – 11:15	Pausa			
11:15 – 12:00		Riconoscimento ritmi	Gestione vie aeree / accesso intraosseo	Riconoscimento ritmi
12:00 – 12:45		Riconoscimento ritmi	Gestione vie aeree / accesso intraosseo	Riconoscimento ritmi
12:45 – 13:30	Algoritmo ALS/CASDemo			
13:30 – 14:30	Pausa			





Giorno 1 (continua)		Aula 1	Aula 2	Aula 3
14:30 – 15:15		CASTeach 1	CASTeach 1	CASTeach 1
15:15 – 15:45		CASTeach 2	CASTeach 2	CASTeach 2
15:45 – 16:00	Pausa			
16:00 – 16:45		CASTeach 3 Prendere decisioni	CASTeach 3 Prendere decisioni	CASTeach 3 Prendere decisioni
16:45 – 17:30		CASTeach 4 Post-rianimazione	CASTeach 4 Post-rianimazione	CASTeach 4 Post-rianimazione

## II° GIORNATA RESIDENZIALE

		Aula 1	Aula 2	Aula 3
08:00 – 08:15	Incontro con i Tutor			
08:15 – 08:45	Il paziente ipoperfuso			
08:45 – 09:00	Video ALS/Faculty meeting			
09:00 – 09:45		CASTeach 5 abilità non tecniche (NTS)	CASTeach 5 abilità non tecniche (NTS)	CASTeach 5 abilità non tecniche (NTS)
09:45 – 10:30		Bradycardie - Pacing	Tachicardia - cardioversione	Bradycardie - Pacing
10:30 – 10:45	Pausa			



10:45 – 11:30		Bradycardie - Pacing	Tachicardia - cardioversione	Bradycardie - Pacing
11:30 – 12:15		EGA, capnografia	EGA, capnografia	EGA, capnografia
12:15 – 13:00		Circostanze speciali 1 – 2 - 3	Circostanze speciali 4 – 5 - 6	Circostanze speciali 1 – 2 - 3
13:00 – 13:45	Pausa			
13:45 – 14:30		Circostanze speciali 1 – 2 - 3	Circostanze speciali 4 – 5 - 6	Circostanze speciali 1 – 2 - 3
14:30 – 15:30		CASTeach 6	CASTeach 6	CASTeach 6
15:30 – 15:45	Pausa			
15:45 – 16:45		MCQ		
16:45 – 17:45		MCQ		
18:15	Chiusura Incontro con i Tutor			

Si precisa che tutti i docenti interni partecipano contemporaneamente nelle due giornate di docenza nelle varie sessioni.

**Per la partecipazione al corso ALS è necessario il ritiro del manuale IRC presso l'Ufficio Formazione, previ accordi telefonici con la Dott.ssa De Feo, al numero telefonico 080 5593441, dal lunedì al venerdì dalle ore 08:00 alle 12:00. Tutti coloro che non avranno ritirato il predetto opuscolo, per la formazione cartacea a distanza, entro la prima data indicata nel progetto, non potrà ricevere i crediti formativi ECM. Si comunica inoltre che, la partecipazione è prevista a tutti coloro in possesso della certificazione di BLS D**